

# Знакомьтесь, это ваша Яндекс.Станция Мини второго поколения.

Включите её в розетку, и Алиса расскажет, как всё настроить.



## Станция Мини

**Станция управляется голосом. Внутри живёт Алиса, голосовой помощник Яндекса.** Она выполняет поручения, знает ответы на миллионы вопросов и старается найти подход к каждому члену семьи. Одним помогает по дому и ставит любимую музыку, для других рассказывает новости и ведёт своё шоу, а детям читает сказки и предлагает поиграть.

## Как запустить

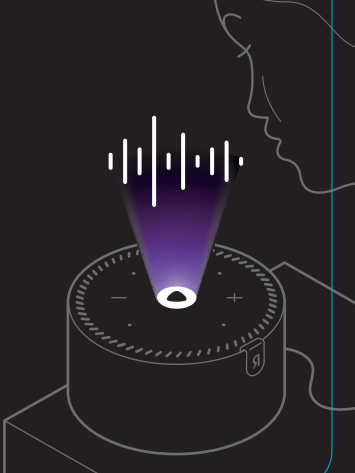
1. Подключите Станцию Мини к розетке с помощью адаптера питания и дождитесь её загрузки.
2. Зайдите в мобильное приложение Яндекс и авторизуйтесь.
3. Скажите: «Алиса, настрой колонку». Она подскажет, что делать дальше.

Настройка займёт некоторое время, зато потом можете быть с Алисой неразлучны.



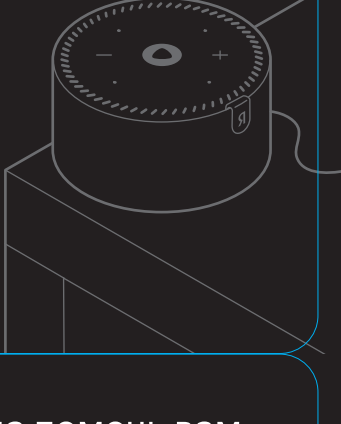
## Как управлять

Скажите «Алиса», и логотип загорится фиолетовым — значит, Алиса вас слышит. Пока логотип светится, с Алисой можно говорить — как с обычным человеком.



## Как слушать музыку

Попросите Алису включить конкретную песню, музыку под настроение или что-нибудь новенькое. Если вам нравится трек, скажите об этом Алисе: она быстро запомнит ваши предпочтения и будет находить музыку специально для вас.



Прослушивание музыки, сказок, шоу, звуков природы доступно при наличии активной подписки Яндекс Плюс (или иной, ее включающей). Подробнее: [yandex.ru/support/station-mini](https://yandex.ru/support/station-mini)

## Алиса будет рада помочь вам в любом уголке квартиры

### На кухне

- Алиса, напомни выключить пирог через час
- Алиса, какая погода?
- Алиса, включи радио
- Алиса, сколько ехать до работы?

### В гостиной

- Алиса, давай послушаем бодрящую музыку
- Алиса, мне нравится!
- Алиса, запусти пылесос через 15 минут\*
- Алиса, что сейчас по телевизору?

### В спальне

- Алиса, дай поспать
- Алиса, включи утреннее шоу
- Алиса, выключи свет\*
- Алиса, поставь будильник на 7 утра по будням
- Алиса, включи звуки костра

### В детской

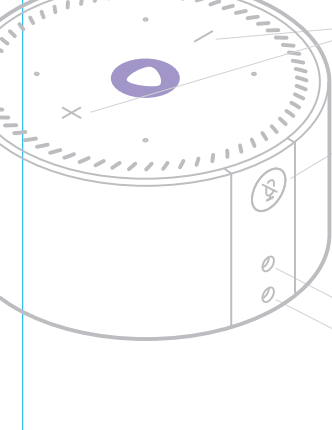
- Алиса, какая рыба самая большая?
- Алиса, поставь детскую музыку
- Алиса, давай поиграем
- Алиса, расскажи сказку про зайчиков
- Алиса, выключись через 30 минут

Прослушивание музыки, сказок, шоу, звуков природы доступно при наличии активной подписки Яндекс Плюс (или иной, ее включающей). Подробнее: [yandex.ru/support/station-mini](https://yandex.ru/support/station-mini)

\* Доступно при наличии умных устройств, работающих с Алисой. Подробнее: [ya.cc/smartdevices](https://ya.cc/smartdevices)



## Кнопки и разъёмы



Сенсорные кнопки управления громкостью

Кнопка выключения микрофонов

Нажмите эту кнопку, чтобы отключить микрофоны. Их работа будет прекращена на аппаратном уровне — Станция Мини физически не будет воспринимать никаких звуков. Чтобы снова включить микрофоны, нажмите кнопку ещё раз.

Аудиовыход 3,5 мм

Разъём питания

## Как транслировать музыку по Bluetooth®

1. Скажите колонке: «Алиса, включи Bluetooth».
2. Включите Bluetooth® на вашем устройстве: смартфоне, планшете или компьютере.
3. Запустите поиск устройств. В списке выберите Станцию Мини.
4. После соединения можно транслировать музыку на колонку.

Когда надоест, разорвите соединение или отключите Bluetooth® на вашем устройстве, чтобы остановить трансляцию.

## Как подключить внешнюю акустику или наушники

В Станции Мини есть обычный разъём для наушников (AUX). Подключите в него внешнюю акустику или наушники — звук начнёт выводиться на внешние устройства.

## Как снова подключить колонку к интернету

1. Нажмите кнопку отключения микрофонов и удерживайте её пять секунд, пока подсветка Станции Мини не замигает.
2. Откройте приложение Яндекс и скажите: «Алиса, настрой колонку».
3. Найдите Станцию Мини в списке своих устройств и заново настройте её.

## Меры безопасности

Не допускайте попадания влаги в Станцию Мини и адаптер питания. Не трогайте их мокрыми руками и не пользуйтесь Станцией Мини в местах с повышенной влажностью (например, в ванной).

Не оставляйте Станцию Мини и адаптер питания под прямыми солнечными лучами, рядом с нагревательными приборами или микроволновыми печами.

Не разбирайте Станцию Мини и адаптер питания. Обслуживание и ремонт должны проводиться только в сервисных центрах.

Если в вашем доме нет заземления, то при приближении грозы, а также если устройство долго не будет использоваться, отключите кабель питания Станции Мини от электросети. Это поможет защитить устройство от грозовых разрядов и скачков напряжения в сети.

Не оставляйте подключённую к электросети Станцию Мини без присмотра. Пользуйтесь только адаптером питания, который входит в комплект поставки. Не допускайте переломов кабеля адаптера питания.

При повреждении или неисправности какой-либо части Станции Мини или адаптера питания немедленно прекратите использовать Станцию Мини, отключите её от розетки и обратитесь в службу поддержки или сервисный центр.

Храните Станцию Мини и адаптер питания в недоступном для детей месте. Не разрешайте детям пользоваться Станцией Мини без присмотра взрослых. Подключать и отключать Станцию Мини и адаптер питания должны только взрослые.

Станция Мини и адаптер питания из комплекта поставки безопасны при использовании по назначению и в соответствии с этой инструкцией.

## Условия эксплуатации

Станция Мини имеет функцию автоматического обновления программного обеспечения. Не отключайте устройство от сети использования программного обеспечения.

Станцию Мини и адаптер питания рекомендуется использовать при температуре от +10 до +35 °С и при относительной влажности от 20 до 80 %.

Хранение допускается только в помещениях, в заводской упаковке, при температуре от -10 до +35 °С и при относительной влажности до 95%. Срок хранения: 2 года.

Перевозка возможна любыми видами транспорта и на любое расстояние. Во время перевозки все части устройства должны находиться в заводской упаковке.

Станция Мини и адаптер питания не являются водонепроницаемыми и полностью пылезащищёнными, также не предусмотрена противоударная защита.

Используйте Станцию Мини и адаптер только внутри помещений.

Не ставьте Станцию Мини у плиты и раковины, где на устройство может попасть жир, масло или вода.

## Утилизация



Станцию Мини и адаптер питания нельзя выбрасывать вместе с обычными бытовыми отходами. По окончании срока службы передайте их в пункт утилизации электроники.

## Гарантия: 1 год

**Срок службы:** 2 года. Изготовитель гарантирует отсутствие производственных дефектов и дефектов материалов при использовании Станции Мини и адаптера питания в соответствии с этой инструкцией.

Гарантия не распространяется на следующие случаи:

- Естественный износ: царапины, изменение цвета или внешнего вида, отслоение цветного покрытия и т. п.
- Повреждения, возникшие в результате неправильного использования, контакта с жидкостью или огнём, механического или другого внешнего воздействия.


Изготовитель не несёт ответственности за ущерб, вызванный использованием Станции Мини и адаптера питания не по назначению или с нарушением требований, установленных этой инструкцией. В случае неисправности обратитесь в сервисный центр.

## Технические характеристики

### Яндекс.Станция Мини, обновлённая версия

**Модель** YNDX-00021. **Габариты (диаметр x высота):** 97 × 54 мм. **Масса нетто:** 260 г. **Беспроводная связь:** Wi-Fi 802.11b/g/n/ac (2,4 ГГц, 5 ГГц). Bluetooth® 5.0, BLE. **Динамик:** широкополосный, 42 мм, 10 Вт, 1 шт. **Микрофоны:** 4 шт. **Сенсорные кнопки:** 3 шт. **Аудиовыход:** 3,5 мм. **Разъём питания:** DC jack, 4 мм.

### Адаптер питания

**Входные характеристики:** номинальное напряжение 100–240 В, номинальная частота 50–60 Гц, максимальный ток 500 мА. **Выходные характеристики:** номинальное напряжение 15 В, номинальный ток 1,2 А. **Класс защиты** 2 .

## Сертификация



Домашняя мультимедийная платформа «Яндекс.Станция Мини Плюс», модель YNDX-00021 (маркетинговое название — Яндекс.Станция Мини, обновлённая версия). **Изготовитель:** Yandex Services AG, Werftstrasse 4, 6005 Luzern, Switzerland. Яндекс Сервисез АГ, Швейцария, 6005, Люцерн, Верфштрассе, 4. **Предприятие-изготовитель:** Shenzhen Fenda Technology Co. Ltd, Fenda Hi-Tech Park, Zhoushi Road, Shiyan Town, Baoan District, Shenzhen, Guangdong, China, 518108. Шэньчжэнь Фэнда Технологий Фэнда, дорога Чжоуши, район Шиань, район Баоан, Шэньчжэнь, Гуандун, Китай, 518108. **Импортер:** ООО «Яндекс», 119021, Россия, Москва, ул. Льва Толстого, д. 16.

Соответствует ТР ТС 004/2011 «О безопасности низковольтного оборудования» и ТР ТС 020/2011 «Электromагнитная совместимость электрических средств». Соответствует ТР ЕАЭС 037/2016 «Об ограничении применения опасных веществ в изделиях электротехники и радиоэлектроники». Сертификаты и декларация доступны по ссылке: [yandex.ru/support/station-mini](http://yandex.ru/support/station-mini)

## Сведения об интеллектуальной собственности

Все упомянутые наименования, логотипы и товарные знаки являются зарегистрированными товарными знаками, принадлежащими их владельцам. Wi-Fi® и логотип Wi-Fi являются товарными знаками Wi-Fi Alliance. Названия Bluetooth® и логотипы являются зарегистрированными товарными знаками корпорации Bluetooth SIG, Inc., и любое использование таких товарных знаков Yandex Services AG осуществляется в соответствии с лицензией. Станция Мини подключается и настраивается с помощью приложения «Яндекс» (лицензионное соглашение: [yandex.ru/legal/search\\_mobile\\_agreement](http://yandex.ru/legal/search_mobile_agreement)). Управлять Станцией Мини можно при помощи голосового помощника «Алиса» (условия использования: [yandex.ru/legal/alice\\_termsofuse](http://yandex.ru/legal/alice_termsofuse)). **Дата изготовления:** см. на упаковке. Изготовлено в Китае.

© ООО «ЯНДЕКС», 2021. «Яндекс» является зарегистрированным товарным знаком ООО «ЯНДЕКС» в России и других странах.

## Справка и поддержка

Руководство пользователя:  
[yandex.ru/support/station-mini](http://yandex.ru/support/station-mini)

Сервисные центры:  
[yandex.ru/support/station-mini/services.html](http://yandex.ru/support/station-mini/services.html)



Горячая линия:

**8 800 600-78-11**

(звонок по России бесплатный)