

В целях повышения надежности и увеличения срока службы рекомендуется периодически осматривать находящуюся в эксплуатации продукцию Gauss® с целью обнаружения возможного загрязнения, механических повреждений и оценки работоспособности.

#### Гарантийные обязательства

- Гарантийный срок очистителя (кроме сменного фильтра) 12 месяцев от даты покупки при условии соблюдения условий эксплуатации. Срок службы (ресурс) очистителя: 20 000 часов, срок службы (ресурс) фильтра: 5 000 часов. Ресурс фильтра может изменяться в зависимости от качества воздуха. При отсутствии штампа магазина или торгующей организации, срок гарантии исчисляется с первого числа месяца производства продукции Gauss®;
- Необходимые условия для предоставления гарантии на продукцию Gauss®;
- Замене подлежит не работающая / не исправно работающая продукция Gauss® при условии соблюдения потребителем правил использования, хранения и эксплуатации;
- Не подлежит замене продукция Gauss®:
  - вышедшая из строя в результате попадания внутрь корпуса посторонних предметов, жидкостей, других материалов и веществ, не предназначенных для контакта с продукцией;
  - получившая повреждения и/или вышедшая из строя из-за неправильной установки и подключения;
  - вышедшая из строя в результате действия обстоятельств непреодолимой силы: пожар, затопление и т.п.;
- Все вышеизложенные условия гарантии действуют в рамках законодательства РФ, регулирующего защиту прав потребителя, и не распространяются на случаи использования продукции Gauss® в целях предпринимательской деятельности.

#### КЗ

**Тауардың аты:** Gauss Guard сериалы кіріктірілген ионизаторы бар ауаны тазартқыш-рециркулятор

**Үлгісі (артикул):** GR020

**Тауар қолданудың максаты мен талабы:** Тұрмыстық пайдалану үшін

**Шығарылған күні:** 08/2020

**Кепілдік:** 1 жыл

**Қызмет ету мерзімі:** 20 000 сағат

**Өндіруші \ Мекенжай:** HANGZHOU YIDENG LIGHTING CO., LTD; ROOM 1304, BUILDING 4, ZIJIN QIZHEN MANSION, NO859, WEST SHIXIANG ROAD, XIHU DISTRICT, HANGZHOU, ZHEJIANG, CHINA / ХАНЧЖОУ ЙИДЭНГ ЛАЙТИНГ КО., ЛТД; РУМ 1304, БИЛДИНГ 4, ЗИЙИН КИЖЕН МАНСИОН, НОМЕР 859, ВЭСТ ШИСЯН РОУД, ШИХУ ДИСТРИКТ, ХАНЧЖОУ, ЖЭДЗЯН, 310030, Қытай

**Жеткізуші\Мекенжай:** ООО ТПК «ВАРТОН», РФ, 121354, город Москва, улица Дорогобужская, дом 14, строение 6 Телефон: +74956498133 www.gauss.ru /ЛРК Varton LLC 121354, Мәскеу қаласы, Дорогобужская көшесі, 14 үй, 6 ғимарат, www.gauss.ru; Тел.: 8 495 649 81 33

**Қазақстан Республикасына Тауардың сапасы бойынша наразылықтарды қабылдауға өкілетті тұлға\ Мекенжай:** Тұтынушыдан талаптарды қабылдау үшін Жеткізуші (Өндіруші) уәкілеттік берген заңды тұлғаның атауы және мекен-жайы: «Apple City Distributors» ЖШС, 050062, Алматы қ., Ул. Зейнолла Кабдолов, 1/7. +7 727 2500550

**Тауар белгісі:** GAUSS / ГАУСС

**Ережеге қойылатын талаптар:** ТР ТС 004/2011 «О безопасности низковольтного оборудования», ТР ТС 020/2011 «Электромагнитная совместимость технических средств», ТР ЕАЭС 037/2016 «Об ограничении применения опасных веществ в изделиях электротехники и радиоэлектроники».

Произведено в КНР

Дата производства: 08/2020  
Номер партии: 0820014-08

Производитель: HANGZHOU YIDENG LIGHTING CO., LTD; ROOM 1304, BUILDING 4, ZIJIN QIZHEN MANSION, NO859, WEST SHIXIANG ROAD, XIHU DISTRICT, HANGZHOU, ZHEJIANG, CHINA / ХАНЧЖОУ ЙИДЭНГ ЛАЙТИНГ КО., ЛТД; РУМ 1304, БИЛДИНГ 4, ЗИЙИН КИЖЕН МАНСИОН, НОМЕР 859, ВЭСТ ШИСЯН РОУД, ШИХУ ДИСТРИКТ, ХАНЧЖОУ, ЖЭДЗЯН, 310030, Китай

Импортер: ООО ТПК «ВАРТОН», РФ, 121354, город Москва, улица Дорогобужская, дом 14, строение 6  
Телефон: +7 495 6498133  
www.gauss.ru

Для отзывов и предложений: comment@gauss.ru



Модель	Артикул	Место и дата продажи	Штамп магазина и подпись продавца

## Паспорт и руководство по эксплуатации на очиститель-рециркулятор воздуха со встроенным ионизатором Gauss® серия Guard (Артикул GR020)




#### Общее описание

- Очиститель-рециркулятор воздуха со встроенным ионизатором Gauss® серии Guard – уникальный прибор, который эффективно очистит воздух, удалит бактерии, дым, неприятные запахи и вредные вещества и наполнит помещение полезными отрицательно заряженными ионами;
- Эффективен в доме, в офисе, в детской комнате и в автомобиле;
- Помогает бороться с аллергией на домашнюю пыль и шерсть животных, очищает воздух от вирусов и бактерий, а также служит в целях профилактики связанных с ними заболеваний;
- Отличительная особенность очистителя-рециркулятора воздуха Gauss® серии Guard состоит в том, что, кроме полноценной очистки воздуха, он насыщает воздух отрицательно заряженными ионами. Отрицательные ионы имеются в большом количестве в природе в окружающей среде такой, как лес, водопад, морское побережье. Отрицательные ионы полезны для усиления обмена веществ и укрепления здоровья человека;
- Эффективно очищает воздух в помещении площадью до 20 м²;
- Может работать в присутствии людей и животных;

- Практически бесшумен, легко подключается к бытовой сети переменного тока через USB-адаптер.

#### Технические характеристики

- Площадь очистки воздуха: 20 м²;
- Мощность: 2 Вт;
- Напряжение питания/входное напряжение/частота: 220-240 В / DC 5 В / 50 Гц;
- Производительность: 15 м³/ч;
- Индикатор температуры;
- Индикатор влажности;
- Функция ионизации воздуха: до 8 000 000 отрицательно заряженных ионов/см³;
- Громкость: 30 дБ;
- Длина провода: 1 м;
- Пылевлагозащита: IP20;
- Температура эксплуатации: от 0 °С до 50 °С;
- Срок службы: 20 000 часов;
- Вес: 0,24 кг;
- Габаритный размер: Ø65×175 мм;
- Класс защиты от поражения электрическим током: II;
- Материал: пластик;
- Гарантия: 1 год.



▪ Производитель оставляет за собой право вносить в конструкцию и комплектацию изделия технические изменения и усовершенствования, не ухудшающие технические характеристики изделия, в любое время и без предварительного уведомления.

### Принцип очистки

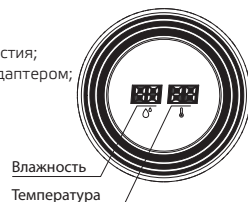
1. Вентилятор воздухоочистителя всасывает загрязненный воздух;
2. Высокоэффективный НЕРА-фильтр удаляет вредоносные частицы: пыль, пыльца, формальдегид, дым и запахи;
3. Ионизатор насыщает воздух отрицательно заряженными ионами;
4. Очищенный воздух выходит в помещение через отверстия для выхода воздуха.

### Комплектация

- Очиститель воздуха — 1 шт.;
- Сетевой источник питания (USB-адаптер) — 1 шт.;
- Фильтр — 1 шт.;
- Паспорт изделия — 1 шт.

### Внешний вид

1. Отверстия для выхода очищенного воздуха;
2. Кнопка включения;
3. Корпус очистителя;
4. Воздухозаборные отверстия;
5. USB-кабель с сетевым адаптером;
6. НЕРА-фильтр;
7. Нижняя крышка.



### Подготовка к работе

1. Распакуйте прибор из коробки;
2. Вставьте сетевой шнур в гнездо на корпусе прибора и подключите прибор либо к имеющемуся USB-порту (например, USB-порт компьютера), либо к бытовой сети переменного напряжения с помощью USB-адаптера (входит в комплект);
3. Установите прибор на твердой, ровной поверхности. Для улучшения циркуляции воздушных потоков рекомендуется размещать прибор на высоте около 90 см от уровня пола;
4. Чтобы включить прибор, нажмите на верхнюю панель
5. После включения на верхней части прибора круговая подсветка загорится синим цветом и загорается индикатор, который показывает влажность окружающего воздуха и индикатор, который показывает температуру окружающего воздуха, и из верхней части прибора начинает поступать чистый воздух;
6. Чтобы выключить прибор, нажмите на верхнюю панель, после этого отключается круговая подсветка, индикаторы температуры и влажности и прибор отключается.

### Эксплуатация

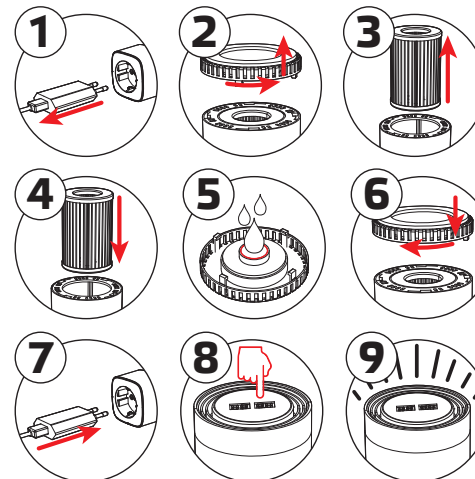
- Очиститель-рециркулятор воздуха со встроенным ионизатором Gauss® серии Guard предназначен исключительно для использования в помещениях и должен быть использован только по назначению;
- Перед включением очистителя осмотрите его. При наличии повреждений очистителя и сетевого шнура ни в коем случае не включайте очиститель в розетку;
- Внимание! Не используйте прибор вблизи ванн, раковин

или других емкостей, заполненных водой;

- Ни в коем случае не погружайте прибор в воду или другие жидкости;
- Предохраняйте очиститель от жары, прямых солнечных лучей, ударов об острые углы, влажности;
- Монтаж, демонтаж и обслуживание продукции Gauss® должны производиться при выключенном электропитании;
- Не допускаются физические воздействия, приводящие к механическим повреждениям продукции Gauss® (сколы, трещины, вмятины и пр.);
- При появлении пыли на выходных отверстиях отключите прибор, вытрите сухой, мягкой щёткой. Не применяйте растворителей или абразивов. Производите чистку прибора после каждого использования. Храните прибор в прохладном сухом месте. Убедитесь в том, что прибор отключен от сети, когда он не используется;
- К сокращению срока службы и преждевременному выходу из строя продукции Gauss® могут привести:
  - перегрузка при подаче повышенного и пониженного напряжения;
  - отклонения от температурных пределов надёжной работы.

### Замена фильтра

▪ В комплект очистителя-рециркулятора воздуха со встроенным ионизатором Gauss® серии Guard входит высокоэффективный НЕРА-фильтр. На срок службы фильтра влияет количество включений прибора и концентрация загрязняющих веществ в окружающем воздухе, поэтому для достижения наилучшего результата меняйте фильтр не реже, чем через каждые 6 месяцев. Вы можете приобрести дополнительный фильтр для очистителя-рециркулятора воздуха со встроенным ионизатором Gauss® серии Guard. Артикул фильтра GR021.



- Чтобы заменить фильтр следуйте следующим инструкциям:
  1. Отключите прибор от сети;
  2. Переверните прибор, снимите нижнюю крышку, повернув ее против часовой стрелки;
  3. Достаньте старый фильтр;
  4. Установите новый фильтр;
  5. Если вы хотите использовать функцию ароматерапии, чтобы воздух наполнился вашими любимыми ароматами, добавьте небольшое количество ароматического масла на центральную часть нижней крышки согласно рисунку;

6. Закройте нижнюю крышку, повернув её по часовой стрелке;
7. Подключите прибор к сети с помощью сетевого источника питания (USB-адаптера), который входит в комплект;
8. Включите прибор, нажав на верхнюю панель;
9. Круговая подсветка, индикаторы влажности и температуры загорятся синим цветом (прибор функционирует).

### Сертификация и утилизация

- Вся продукция Gauss® соответствует требованиям Технического регламента Таможенного Союза: ТР ТС 004/2011 «О безопасности низковольтного оборудования», ТР ТС 020/2011 «Электromагнитная совместимость технических средств», ТР ЕАЭС 037/2016 «Об ограничении применения опасных веществ в изделиях электротехники и радиоэлектроники»;
- Информация о сертификации:
  - СС ЕАЭС RU C-CN.HB35.B.01453/20 от 09.09.2020 до 08.09.2025, выдан: ОС ООО «Трастсерт» 117418, РОССИЯ, г. Москва, ул. Зюзинская, д. 6, к. 2, 3 этаж, помещ. XVI, ком. 5;
  - ДС ЕАЭС N RU Д-CN.HB11.B.16898/20 от 15.07.2020 до 14.07.2025, выдан: ОС ООО «СЕРТИФИКА» 105122, РОССИЯ, г. Москва, ш. Щёлковское, д. 2а, этаж 10, помещ. I, офис 1062-1070;
- Продукция Gauss® экологически безопасна, не требует специальных условий и разрешений для утилизации, не относится к опасным отходам.

### Условия транспортировки и хранения

- Условия транспортирования продукции Gauss® в зависимости от воздействия механических факторов должны соответствовать группе С ГОСТ 23216, в том числе в части воздействия климатических факторов — группе условий хранения 2 по ГОСТ 15150.

### Возможные неисправности и способы их устранения

**Внимание! Все работы, связанные с устранением возможных неисправностей изделия, должны осуществляться при отключенном электропитании.**

Неисправность	Причина	Устранение неисправности
Прибор не работает	Отсутствует соединение прибора с источником тока.	Проверьте целостность провода и соединение вилки USB-адаптера с розеткой.
Высокий уровень шумов	Высокая влажность воздуха.	Осушите воздух кондиционером или влагопоглотителем
	Грязный фильтр	Замените грязный фильтр на новый

- Если вышеперечисленные способы Вам не помогли, для устранения неисправности обратитесь за помощью к квалифицированным специалистам.

### Требования безопасности

- Во избежание несчастных случаев категорически запрещается производить монтаж и демонтаж продукции Gauss® при включенном электропитании;

**Внимание! Перед установкой или заменой отключите электропитание!**